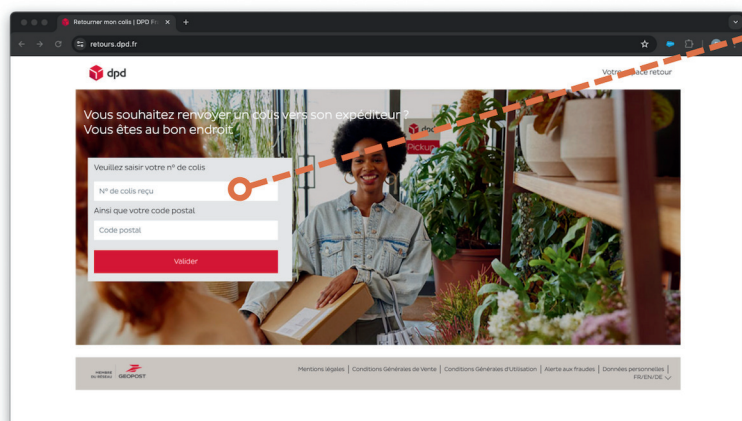
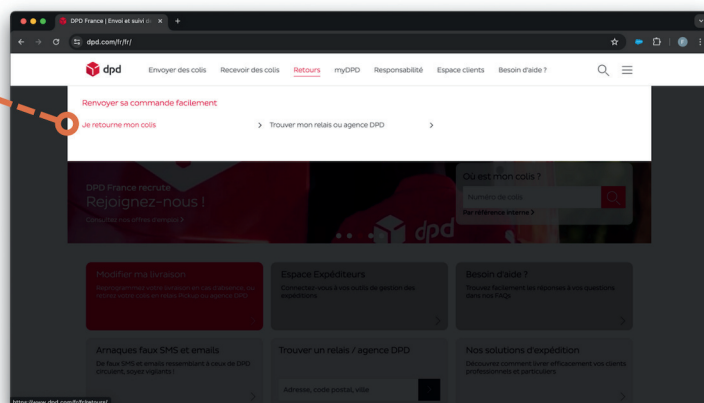


ÉTAPE 1.

- Rendez-vous sur le site "*dpd.com*"
- Dans le menu du site, sélectionnez "Retours"
- Puis "*Je retourne mon colis*"



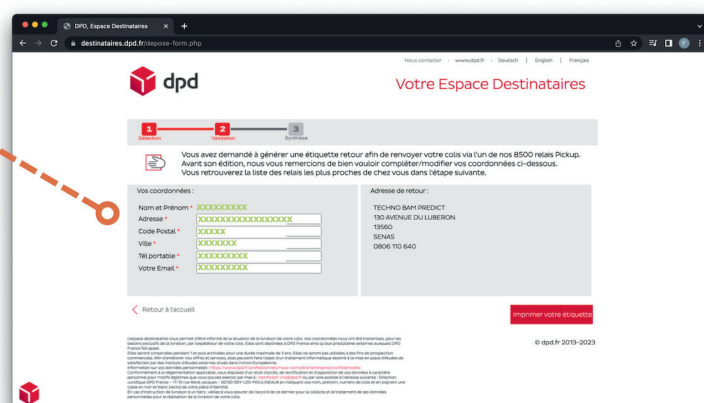
ÉTAPE 2.

- Rendez-vous en bas de page et cliquez sur "*Je récupère mon étiquette*"
- Entrez le n° de colis de votre carton de retour ainsi que votre code postal
- Validez



ÉTAPE 3.

- Vérifiez que les informations renseignées soient bien correctes
- Cliquez sur "*Imprimer votre étiquette*"
- L'ensemble des points relais Pickup, s'affiche. Choisissez-en un où rendre votre bouteille



Vous pouvez désormais coller l'**étiquette retour** sur votre colis contenant la bouteille. À vous maintenant de vous rendre au **point de relais Pickup** que vous avez sélectionné à l'étape 3 pour déposer votre bouteille de CO₂ vide.

NOTE IMPORTANTE : Une bouteille contenant du CO₂ ne sera pas acceptée au point relais. Veillez à bien vider la bouteille de CO₂ avant son retour. Placez la bouteille de CO₂ en extérieur et ouvrez sa vanne d'ouverture. Laissez la bouteille ouverte 24h avant de l'emballer dans son colis de retour.